

Zabawy guzikami

Tematyka kompleksowa: Dbamy o Ziemię

Temat dnia: Zabawy guzikami

Cele :

- klasyfikowanie przedmiotów według: wielkości, koloru, ilości dziurek
- odpowiadanie na pytania
- rozwijanie kreatywności
- doskonalenie umiejętności manipulowania przedmiotami
- utrwalanie poznanych liter
- rytmiczne poruszanie się przy piosence

Umiejętności kluczowe: III 7, III 8, IV 2, IV 12, IV 18

<https://podstawaprogramowa.pl/Przedszkole>

1. Rozwiąż zagadkę o dzisiejszych zajęciach:





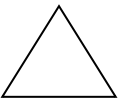
Mały lub duży

do zapinania służy.

Mama go przyszywa,

gdy od swetra się odrywa.

Poszukaj liter, które utworzą rozwiązanie zagadki. Odczytaj wyraz.

				
u	g	i	k	z

2. GUZIKOWA MATEMATYKA czyli przeliczamy, segregujemy, klasyfikujemy.

- Potrzebne będą guziki, im więcej tym lepiej (jeżeli nie ma w domu guzików, można wykonać razem z dziećmi: narysować koła: **małe, duże, czerwone, żółte, zielone, niebieskie: w środku koła narysować ilość dziurek: 1, 2, 4.**
- Rodzic mówi: posegregujmy guziki **wg koloru** - można na talerzykach papierowych lub na dywanie segregować guziki wg koloru, następnie przeliczamy, których jest więcej, których mniej.
- Następnie posegregujmy guziki **wg ilości dziurek:** 1, 2, 4. Przeliczamy, których jest więcej, których mniej.
- Następnie posegregujmy guziki **wg wielkości:** małe, duże. Również przeliczamy, których więcej, których mniej.

Po tak ciężkiej pracy! Można zorganizować zabawę:

SKOKI GUZIKÓW

czyli kogo guzik dalej skoczy...

3. Do tej zabawy potrzebujecie po dwa guziki dla dzieci oraz metr lub inną miarkę, którą rozłożycie na dywanie. Zadaniem dzieci, jest tak jak w przypadku pchełek przeniesienie swojego guzika jak najdalej. Zatem muszą jednym guzikiem przycisnąć drugi, by „skoczył”. Wygrywa dziecko, którego guzik skoczy najdalej!

GUZIKOWY OBRAZEK

czyli tworzymy guzikowe obrazki

4. Dzieci samodzielnie układają dowolny obrazek z guzików np. figurowy obrazek lub postać z guzików. Liczę na Waszą pomysłowość!



5. GUZIK DO PARY

czyli szukamy w tanecznym kroku guzikowej pary...

- Do zabawy będziecie potrzebować poznaną piosenkę: *Cały świat jest w naszych rękach, guzików*. Dzieci tańczą i śpiewają do piosenki, na przerwę w muzyce szukamy takich samych guzików.

6. GUZIKOWE CIEKAWOSTKI

czyli co kryje Muzeum Guzików w Łowiczu...

- Nie wiem czy wiecie, o istnieniu Muzeum Guzików w Łowiczu! Jeżeli będziecie miały okazję odwiedzić to miejsce to na pewno poznacie ciekawostki dotyczące guzików i będziecie mogły obejrzeć ekspozycję liczącą naprawdę sporą ilość najróżniejszych guzików!!!

GUZIKOWEJ ZABAWY ŻYCZYMY!!!